

DEMONSTRAÇÃO DOS RESULTADOS POR NATUREZAS em 31 de Dezembro de 2023

RENDIMENTOS E GASTOS	NOTAS	Períodos	
		2023	2022
Vendas e serviços prestados	7	61,00	31 750,78
Subsídios, doações e legados à exploração	11.11	19 100,74	597 186,56
Custo das mercadorias vendidas e das matérias consumidas	6	0,00	-78 666,33
Fornecimentos e serviços externos	11.12	-3 185,90	-40 914,05
Gastos com pessoal	9	0,00	-503 344,84
Outros rendimentos	11.13	2 073,45	3 863,86
Outros gastos	11.14	-85,37	-14 591,11
Resultado antes de depreciações, gastos de financiamento e impostos		17 963,92	-4 715,13
Gastos/reversões de depreciação e de amortização	4/5	0,00	-2 060,16
Resultado Operacional (antes de gastos de financiamento e impostos)		17 963,92	-6 775,29
Juros e gastos similares suportados	11.15	-13,62	0,00
Resultado antes de impostos		17 950,30	-6 775,29

Ermesinde, 20-05-2024

O Contabilista Certificado n.º 17686


Elisabete Aires Peres

A Comissão Liquidatária

Henrique Manuel de Queirós Pereira Rodrigues 

Ana Paula Fonseca Teles Moreira da Silva 

Maria de Fátima Couto de Almeida Pinto 

Maria Augusta Ferrelra de Moura 

Raul da Conceição Santos 

Balanço em 31 de Dezembro de 2023

Rubricas	Notas	Datas	
		2023	2022
ACTIVO			
Activo não corrente			
Activos fixos tangíveis	5	0,00	7 479,23
Investimentos Financeiros	11.9	1 566,53	4 307,60
		1 566,53	11 786,83
Activo corrente			
Inventários	6	0,00	1 805,26
Créditos a receber	11.2	5 693,12	10 269,12
Fundadores/beneméritos/patrocinadores/doadores/associados	11.1	4 592,50	4 592,50
Diferimentos	11.4	0,00	317,95
Outros activos correntes	11.3	292 736,36	285 159,74
Caixa e depósitos bancários	11.5	16 128,80	61 343,16
		319 150,78	363 487,73
Total do Activo		320 717,31	375 274,56
FUNDOS PATRIMONIAIS E PASSIVO			
FUNDOS PATRIMONIAIS			
Resultados Transitados	11.6	170 362,69	97 077,35
Ajustamentos/ Outras variações nos fundos patrimoniais	11.6	48 192,74	48 192,74
		218 555,43	145 270,09
Resultado liquido do período		17 950,30	-6 775,29
Total dos fundos patrimoniais		236 505,73	138 494,80
Passivo			
Passivo não Corrente			
Passivo Corrente			
Fornecedores	11.7	0,00	18 923,62
Estado e outros entes públicos	11.8	668,28	26 901,61
Diferimentos	11.4	7 537,17	24 808,33
Outras passivos correntes	11.10	76 006,13	166 146,20
		84 211,58	236 779,76
Total do Passivo		84 211,58	236 779,76
Total dos fundos patrimoniais e do Passivo		320 717,31	375 274,56

Ermesinde, 20-05-2024

O Contabilista Certificado n.º 17686

Ermesinde Peres

A Comissão Liquidatária

Henrique Manuel de Quelros Perelra Rodrigues

Ana Paula Fonseca Teles Moreira da Silva

Maria de Fátima Couto de Almeida Pinto


Maria Augusta Ferreira de Moura

Raul da Conceição Santos











Conta	Descrição	Acumulado			
		Débito	Crédito	Saldo Débito	Saldo Crédito
11	Caixa	661,04	657,50	3,54	0,00
12	Depósitos à ordem	496 137,62	480 012,36	16 125,26	0,00
21	Clientes e Utentes	10 371,72	4 678,60	5 693,12	0,00
22	Fornecedores	23 228,17	22 636,78	591,39	0,00
23	Pessoal	7 595,81	7 595,81	0,00	0,00
24	Estado e outros entes públicos	26 358,33	27 026,61	0,00	668,28
26	Fundadores / patrocinadores/ doadores/ associados / membros	4 592,50	0,00	4 592,50	0,00
27	Outras contas a receber e a pagar	378 320,24	162 181,40	292 144,97	76 006,13
28	Diferimentos	25 126,28	32 663,45	0,00	7 537,17
33	Matérias-primas, subsidiárias e de consumo	1 805,26	1 805,26	0,00	0,00
41	Investimentos financeiros	4 444,80	2 878,27	2 266,78	700,25
43	Activos fixos tangíveis	53 332,71	53 332,71	34 554,70	34 554,70
56	Resultados transitados	61 486,22	231 848,91	52 862,36	223 225,05
59	Outras variações nos fundos patrimoniais	0,00	48 192,74	0,00	48 192,74
62	Fornecimentos e serviços externos	3 185,96	0,06	3 185,96	0,06
68	Outros gastos	85,37	0,00	85,37	0,00
69	Gastos de financiamento	13,62	0,00	13,62	0,00
72	Prestações de serviços	0,00	61,00	0,00	61,00
75	Subsídios, doações e legados à exploração	419 000,00	438 100,74	0,00	19 100,74
78	Outros rendimentos	0,00	2 073,45	0,00	2 073,45
81	Resultado líquido do período	6 775,29	6 775,29	0,00	0,00
	Totais	1 522 520,94	1 522 520,94	412 119,57	412 119,57
	Saldo Geral				



 António Augusto Fernandes de Sousa

Conta	Descrição	Acumulado			
		Débito	Crédito	Saldo Débito	Saldo Crédito
11	Caixa	661,04	657,50	3,54	0,00
12	Depósitos à ordem	496 137,62	480 012,36	16 125,26	0,00
21	Clientes e Utentes	10 371,72	4 678,60	5 693,12	0,00
22	Fornecedores	23 228,17	22 636,78	591,39	0,00
23	Pessoal	7 595,81	7 595,81	0,00	0,00
24	Estado e outros entes públicos	26 358,33	27 026,61	0,00	668,28
26	Fundadores / patrocinadores/ doadores/ associados / membros	4 592,50	0,00	4 592,50	0,00
27	Outras contas a receber e a pagar	378 320,24	162 181,40	292 144,97	76 006,13
28	Diferimentos	25 126,28	32 663,45	0,00	7 537,17
33	Matérias-primas, subsidiárias e de consumo	1 805,26	1 805,26	0,00	0,00
41	Investimentos financeiros	4 444,80	2 878,27	2 266,78	700,25
43	Activos fixos tangíveis	53 332,71	53 332,71	34 554,70	34 554,70
56	Resultados transitados	61 486,22	231 848,91	52 862,36	223 225,05
59	Outras variações nos fundos patrimoniais	0,00	48 192,74	0,00	48 192,74
62	Fornecimentos e serviços externos	3 186,02	3 186,02	0,00	0,00
68	Outros gastos	85,37	85,37	0,00	0,00
69	Gastos de financiamento	13,62	13,62	0,00	0,00
72	Prestações de serviços	61,00	61,00	0,00	0,00
75	Subsídios, doações e legados à exploração	438 100,74	438 100,74	0,00	0,00
78	Outros rendimentos	2 073,45	2 073,45	0,00	0,00
81	Resultado líquido do período	28 010,48	45 960,78	0,00	17 950,30
	Totais	1 564 991,38	1 564 991,38	408 834,62	408 834,62
	Saldo Geral				



 Carlos Augusto Ferreira da Silva